

Jak przekazać

1,5% podatku

na rzecz organizacji pożytku publicznego (OPP)

1 W serwisie **podatki.gov.pl** wybierz  → **Twój e-PIT**

2 **Zaloguj się przez login.gov.pl** to jest profil zaufany, e-dowód lub bankowość elektroniczną

lub użyj aplikacji **mObywatel**

lub **wpisz swoje dane:**

1 PESEL (albo: NIP i datę urodzenia)




2 kwotę przychodu z deklaracji za rok 2021

3 kwotę przychodu z jednej z informacji od pracodawców (np. PIT-11) za 2022 rok





i potwierdź kwotą nadpłaty/podatku do zapłaty z deklaracji za 2021 rok

3 Na głównym ekranie zobaczysz informację o OPP




Jeśli robisz to po raz pierwszy:

-  wybierz z listy numer KRS tej OPP, której chcesz przekazać 1,5% podatku
-  wskaż cel szczegółowy (jeśli chcesz)
-  zaznacz zgodę (jeśli chcesz) na przekazanie OPP informacji o 1,5% podatku

Jeśli chcesz zmienić OPP:

-  naciśnij przycisk „Wybierz organizację”
-  wybierz z wykazu OPP numer KRS organizacji, której chcesz przekazać 1,5%
-  wskaż cel szczegółowy (jeśli chcesz)
-  zatwierdź tę zmianę

Jeśli chcesz zmienić tylko cel szczegółowy:

-  naciśnij przycisk „Wybierz organizację”
-  nie zmieniając numeru KRS, edytuj informację o celu szczegółowym
-  zatwierdź tę zmianę



zaakceptuj i wyślij zeznanie

Usługa **Twój e-PIT** automatycznie wskazuje tę OPP, która w ubiegłym roku została przez Ciebie wskazana w zeznaniu, o ile nadal znajduje się w wykazie OPP. Wskazuje też cel szczegółowy i **automatycznie zaznacza zgodę** na przekazanie wybranej OPP informacji o 1,5%, według informacji z ubiegłego roku. Możesz edytować te dane.

Twój e-PIT wylicza kwotę 1,5% podatku na podstawie aktualnych danych.